

Aipe - Huila, 11 de febrero de 2025.

Doctor:  
**ALVARO ENRIQUE DIAZ GRANADOS YAGUAR**  
Gerente E.S.E San Carlos de Aipe - Huila  
E. S. D.


REF.: INFORME DE GESTIÓN JURÍDICA Y CERTIFICACIÓN ESTADO ACTUAL DE  
LOS PROCESOS JUDICIALES E.S.E. HOSPITAL SAN CARLOS DE AIPE

**SOLUCIONES INTELIGENTES C.E. S.A.S.**, obrando como Empresa Externa de Asesoría Jurídica de la **EMPRESA SOCIAL DEL ESTADO E.S.E. HOSPITAL SAN CARLOS DE AIPE – HUILA**, se permite CERTIFICAR a través de su Representante Legal, **TATIANA XIMENA SILVA BUITRAGO**, identificada con la cédula de ciudadanía No. 1.078.746.366 y Tarjeta profesional No. 192.257 del C. S. de la Judicatura de Colombia – Huila, el estado actual de los procesos judiciales entregados a esta firma durante los meses de octubre, noviembre y diciembre de 2024, así como la actividades desplegadas durante los meses mencionados, e información cargada al aplicativo SIHO 2193.


1

Lo anterior, de conformidad con el documento anexo.

Cordialmente



**TATIANA XIMENA SILVA BUITRAGO**  
**SOLUCIONES INTELIGENTES C.E. S.A.S**  
C.C No. 1.078.746.366  
T.P. No. 192.257 del C. S. de la Judicatura



**ALVARO ENRIQUE DIAZ GRANADOS YAGUAR**  
Gerente

<i>NOMBRE DEL PROVEEDOR</i>	<i>MES</i>	<i>No. Factura</i>	<i>fecha de Factura</i>	<i>Orden de Compra</i>	<i>Entrada Almacén</i>	<i>VALOR medicamentos</i>	<i>NOTA credito</i>	<i>Valor del Contrato</i>	<i>RECIBIDO</i>	
<b>COMERCIALIZADORA DICEM</b>								<b>10,000,000.00</b>		
<b>COMERCIALIZADORA ADORA DICEM</b>	ENERO 10/02/2025	FE 1341	29/01/2025	No.09		7,290,978.30				
		FE 1345	10/02/2025	OS No.12		1,202,580.00				
		FE 1361	24/02/2025	OS No.12		1,000,478.00				
				<b>ALMACEN</b>						
		FE 1361	24/02/2025	OS No.12		496,195.00				
						<b>9,990,231.30</b>	-	<b>9,768.70</b>		

CODIGO	CONCEPTO	Presupuesto Inicial		Adición	Disminución	Presupuesto		Causación		Recaudo		Presupuesto por ejecutar
		Presupuesto Inicial	Presupuesto Definitivo			Anterior	Período Actual	Acumulada	Período Anterior	Período Actual	Acumulado	
	INGRESOS											
1	DISPONIBILIDAD INICIAL	-	161.598.632	-	-	161.598.632	-	-	161.598.632	-	161.598.632	-
1.1.02.05.001.08.03.01	DISPONIBILIDAD INICIAL	-	161.598.632	-	-	161.598.632	-	-	161.598.632	-	161.598.632	-
1.1.02.05.001.08.03.02	DISPONIBILIDAD INICIAL	-	161.598.632	-	-	161.598.632	-	-	161.598.632	-	161.598.632	-
1.1.02.05.001.08.03.03	CAJA	-	567.309	-	-	567.309	-	-	567.309	-	567.309	-
1.1.02.05.001.08.03.04	BANCOS	-	161.031.323	-	-	161.031.323	-	-	161.031.323	-	161.031.323	-
1.1	INGRESOS CORRIENTES	4.230.009.000	4.266.979.258	-	-	8.496.988.258	7.809.282.858	3.617.359.489	2.747.406.061	6.564.765.550	687.705.400	687.705.400
1.1.02.05.001.08.03.01	Venta de bienes y servicios	4.230.009.000	4.266.979.258	-	-	8.496.988.258	7.809.282.858	3.617.359.489	2.747.406.061	6.564.765.550	687.705.400	687.705.400
1.1.02.05.001.08.03.02	Venta de bienes y servicios	4.230.009.000	2.252.593.130	-	-	6.482.602.130	6.697.449.575	3.889.387.803	2.107.406.061	5.496.793.864	214.847.446	214.847.446
1.1.02.05.001.08.03.03	Venta de establecimientos de servicios prestados a las empresas y servicios de producción	4.230.009.000	2.252.593.130	-	-	6.482.602.130	6.697.449.575	3.889.387.803	2.107.406.061	5.496.793.864	214.847.446	214.847.446
1.1.02.05.001.08.03.04	SERVICIOS PARA EL CUIDADO DE LA SALUD HUMANA Y SERVICIOS	4.230.009.000	2.252.593.130	-	-	6.482.602.130	6.697.449.575	3.889.387.803	2.107.406.061	5.496.793.864	214.847.446	214.847.446
1.1.02.05.001.08.03.05	Regímen Subsidiado	3.135.000.000	283.711.890	-	-	3.418.711.890	3.911.517.725	2.479.562.836	636.799.041	3.416.361.877	492.803.835	492.803.835
1.1.02.05.001.08.03.06	Capitado Régimen Subsidiado	3.010.000.000	283.711.890	-	-	3.293.711.890	3.634.904.499	2.315.315.877	623.193.099	2.938.508.916	341.492.609	341.492.609
1.1.02.05.001.08.03.07	No Capitado Régimen Subsidiado	125.000.000	-	-	-	125.000.000	73.837.130	164.246.959	13.605.002	177.857.961	151.613.226	151.613.226
1.1.02.05.001.08.03.08	Regímen Contributivo	955.000.000	299.625.704	-	-	1.254.625.704	1.388.559.102	966.650.949	685.104.863	25.063.965	710.168.828	287.975.355
1.1.02.05.001.08.03.09	Capitado Régimen Contributivo	265.000.000	209.778.704	-	-	474.778.704	37.143.082	186.205.219	78.820.417	19.550.223	98.370.640	288.573.485
1.1.02.05.001.08.03.10	No Capitado Régimen Contributivo	690.000.000	89.847.000	-	-	779.847.000	101.216.020	780.445.130	606.284.446	5.513.742	611.798.188	598.130
1.1.02.05.001.08.03.11	Plan de Intervenciones Colectivas	-	384.866.068	-	-	384.866.068	319.700.000	384.866.068	114.400.000	114.400.000	114.400.000	-
1.1.02.05.001.08.03.12	Departamento	-	114.400.000	-	-	114.400.000	114.400.000	114.400.000	114.400.000	114.400.000	114.400.000	-
1.1.02.05.001.08.03.13	Municipio	-	270.466.068	-	-	270.466.068	205.300.000	270.466.068	270.466.068	270.466.068	270.466.068	-
1.1.02.05.001.08.03.14	Eventos Catastróficos y Accidentes de Tránsito	-	-	-	-	-	-	-	-	-	-	-
1.1.02.05.001.08.03.15	Seguro Obligatorio de Accidentes de Tránsito	41.000.000	38.405.050	-	-	95.086.710	95.086.710	4.667.967	10.862.783	15.530.750	15.681.660	15.681.660
1.1.02.05.001.08.03.16	Administradoras de Riesgos Laborales - Profesionales	14.300.000	-	-	-	14.300.000	4.795.200	6.461.350	3.825.250	10.286.600	6.014.590	6.014.590
1.1.02.05.001.08.03.17	Fuerzas Armadas Nacionales	-	-	-	-	15.679.744	5.085.550	1.893.174	2.162.950	4.056.124	20.765.294	20.765.294
1.1.02.05.001.08.03.18	Policía Nacional	6.000.000	-	-	-	53.633.524	12.806.800	20.801.071	5.374.700	26.175.771	48.761.630	48.761.630
1.1.02.05.001.08.03.19	IPS Privadas	20.900.000	-	-	-	20.900.000	-	-	-	-	20.900.000	20.900.000
1.1.02.05.001.08.03.20	IPS Públicas	-	-	-	-	-	-	-	-	-	-	-
1.1.02.05.001.08.03.21	Población Especial	-	-	-	-	-	-	-	-	-	-	-
1.1.02.05.001.08.03.22	Población Extranjera	-	-	-	-	-	-	-	-	-	-	-
1.1.02.05.001.08.03.23	Particulares	56.200.000	-	-	-	56.200.000	10.916.170	40.096.542	10.916.170	51.012.712	51.012.712	51.012.712
1.1.02.05.001.08.03.24	Plan complementario, Programas especiales	-	306.119.676	-	-	306.119.676	249.340.001	150.800.000	97.091.782	247.891.782	56.779.675	56.779.675
1.1.02.05.001.08.03.25	Atención a la población pobre no afiliada al régimen subsidiado	-	-	-	-	-	-	-	-	-	-	-
1.1.02.05.001.08.03.26	Fondo Nacional de Salud de las Personas Privadas de la Libertad	-	-	-	-	-	-	-	-	-	-	-
1.1.02.05.001.08.03.27	Medicina Prepagada	509.000	-	-	-	509.000	-	-	-	-	509.000	509.000
1.1.02.05.001.08.03.28	Entidades de Régimen especial	1.100.000	-	-	-	1.100.000	-	-	-	-	1.100.000	1.100.000
1.1.02.05.001.08.03.29	Otros ventas de servicios de salud	-	928.186.048	-	-	928.186.048	930.443.352	930.443.352	930.443.352	930.443.352	2.257.305	2.257.305
1.1.02.05.001.08.03.30	Cuotas de recuperación (Vinculados)	-	-	-	-	-	-	-	-	-	-	-
1.1.02.05.001.08.03.31	Cuotas moderadoras y copagos	-	-	-	-	-	-	-	-	-	-	-
1.1.02.05.001.08.03.32	Agendamiento y aplicación de la vacuna contra el COVID-19 (Resolución 166 de 2021)	-	18.199.048	-	-	18.199.048	-	-	-	-	-	-
1.1.02.05.001.08.03.33	Otros ventas de servicios de salud	-	909.987.000	-	-	909.987.000	930.443.352	930.443.352	930.443.352	930.443.352	20.456.352	20.456.352
1.1.02.05.002	Ventas incidentales de servicios prestados a las empresas y servicios de producción	-	-	-	-	-	-	-	-	-	-	-
1.1.02.05.002.08	Transferencias Corrientes	-	2.014.386.128	-	-	2.014.386.128	611.833.283	500.000.000	427.971.686	640.000.000	1.067.971.686	902.552.845
1.1.02.05.002.08.03.01	Transferencias de otras entidades del Gobierno General	-	2.014.386.128	-	-	2.014.386.128	611.833.283	500.000.000	427.971.686	640.000.000	1.067.971.686	902.552.845
1.1.02.05.002.08.03.02	Aportes Nación	-	1.028.535.714	-	-	1.028.535.714	228.000.000	228.000.000	228.000.000	228.000.000	800.535.714	800.535.714
1.1.02.05.002.08.03.03	Otros Unidades de Gobierno	-	985.850.414	-	-	985.850.414	383.833.283	500.000.000	199.971.686	640.000.000	839.971.686	102.017.131
1.1.02.05.002.08.03.04	Otros aportes del Denominador/Distributivo no ligados a la	-	550.000.000	-	-	550.000.000	500.000.000	500.000.000	500.000.000	500.000.000	550.000.000	550.000.000

ALVARO ENRIQUE DIAZGRANADOS YAGUAR  
GERENTE

JOHN MAILER SAAVEDRA VILLARREAL  
SUBGERENTE

1.02.06.006.06.02	Otros aportes del municipio no ligados	435,850,414	-	435,850,414	333,833,283	-	333,833,283	149,971,686	140,000,000	289,971,686	102,017,131
1.02.06.006.06.02.01	Decreto 268 de 2020 - Municipio	285,878,728	-	285,878,728	183,861,597	-	183,861,597	-	140,000,000	-	102,017,131
1.02.06.006.06.02.02	a la venta de servicios	149,971,686	-	149,971,686	149,971,686	-	149,971,686	149,971,686	-	149,971,686	-
1.2	RECURSOS DE CAPITAL	910,360,000	-	910,360,000	649,903,920	44,767,687	694,671,607	44,767,687	694,671,607	215,688,393	-
1.2.07	Recursos de Crédito Interno	-	-	-	-	-	-	-	-	-	-
1.2.07.01	Recursos de contratos de empréstitos	-	-	-	-	-	-	-	-	-	-
1.2.07.01	Internos	-	-	-	-	-	-	-	-	-	-
1.2.07.01	Recursos de contratos de empréstitos	-	-	-	-	-	-	-	-	-	-
1.2.07.01	Internos	-	-	-	-	-	-	-	-	-	-
1.2.08.06.002	Condicionadas a la adquisición de un activo	-	-	-	-	-	-	-	-	-	-
1.2.08.06.002	Condicionadas a la adquisición de un activo	-	-	-	-	-	-	-	-	-	-
1.2.08.06.003	Condicionadas a la disminución de un pasivo	-	-	-	-	-	-	-	-	-	-
1.2.08.06.003	Condicionadas a la disminución de un pasivo	-	-	-	-	-	-	-	-	-	-
1.2.09	Recuperación de cartera Prestamos	660,000,000	-	660,000,000	649,903,920	44,767,687	694,671,607	44,767,687	694,671,607	34,671,607	-
1.2.09.02	De otras entidades del gobierno	-	-	-	-	-	-	-	-	-	-
1.2.09.02.01	Cuentas por cobrar vigencias	-	-	-	-	-	-	-	-	-	-
1.2.09.03	De personas naturales	660,000,000	-	660,000,000	649,903,920	44,767,687	694,671,607	44,767,687	694,671,607	34,671,607	-
1.2.09.03.01	Cuentas por cobrar vigencias	-	-	-	-	-	-	-	-	-	-
1.2.09.03.01	Cuentas por cobrar vigencias	660,000,000	-	660,000,000	649,903,920	44,767,687	694,671,607	44,767,687	694,671,607	34,671,607	-
1.2.09.03.01.01	De otras empresas	660,000,000	-	660,000,000	649,903,920	44,767,687	694,671,607	44,767,687	694,671,607	34,671,607	-
1.2.10	Recursos del Balance	-	-	-	-	-	-	-	-	-	-
1.2.10.02	Superavit fiscal	-	-	-	-	-	-	-	-	-	-
1.2.10.02	Superavit fiscal	250,360,000	-	250,360,000	-	-	-	-	-	-	-
1.2.13	Rehínteros y otros recursos no asignados	250,360,000	-	250,360,000	-	-	-	-	-	-	-
1.2.13.01	Rehínteros	-	-	-	-	-	-	-	-	-	-
1.2.13.01	Rehínteros	250,360,000	-	250,360,000	-	-	-	-	-	-	-
1.2.13.02	Recursos no apropiados	250,360,000	-	250,360,000	-	-	-	-	-	-	-
1.2.13.02	Recursos no apropiados	-	-	-	-	-	-	-	-	-	-
TOTAL		5,140,369,000	4,428,577,890	9,568,946,889,95	5,448,382,070,45	3,217,171,027	8,665,553,097	4,467,263,409	2,953,772,380	7,421,035,789	903,393,793

ESE HOSPITAL SAN CARLOS - AIPE HUILA

NIT 891.180.238-1

ESTADO DE RESULTADO DEL PERIODO Y OTROS RESULTADOS INTEGRALES  
DEL 1 DE ENERO AL 31 DE DICIEMBRE

(Cifras en pesos)

“VIGILADO SUPERSALUD”

Código	Concepto	Periodo actual	Periodo anterior
		31/12/2024	31/12/2023
		\$	\$
		5,879,149,476	6,111,451,923
43	INGRESOS OPERACIONALES (1)	5,879,149,476	6,111,451,923
43	Venta de servicios	5,879,149,476	6,111,451,923
4312	Servicios de Salud	5,879,149,476	6,111,451,923
4395	Devoluciones, rebajas y descuentos en venta de servicios (db)	0	0
6	COSTOS DE VENTAS	4,879,025,547	4,371,485,452
63	COSTO DE VENTAS DE SERVICIOS	4,879,025,547	4,371,485,452
6310	Servicios de Salud	4,879,025,547	4,371,485,452
	<b>GASTOS (3)</b>	1,832,094,820	1,658,753,975
51	De administración y Operación	1,338,454,655	1,208,334,002
5101	Sueldos y Salarios	304,863,861	274,316,983
5102	Contribuciones Imputadas	0	0
5103	Contribuciones Efectivas	68,396,200	82,089,200
5104	Aportes sobre la Nomina	14,149,100	14,980,100
5107	Prestaciones Sociales	144,799,953	141,406,009
5108	Gastos de Personal Diversos	204,746,070	555,895,111
5111	Generales	564,503,987	121,271,770
5120	Impuestos y Contribuciones	36,995,484	18,374,829
53	Deterioro, Depreciac., Amortizaciones y Prov.	493,640,165	450,419,973
5346	Deterioro de Inversiones	0	0
5347	Deterioro de Cuentas por Cobrar	35,853,114	212,458,327
5360	Depreciación de Propiedades, Planta y Equipo	417,513,484	196,662,324
5366	Amortización de Activos Intangibles	872,667	0
5368	Provisión Litigios y Demandas	39,400,900	41,299,322
	<b>EXCEDENTE (DEFICIT) OPERACIONAL (4)</b>	-831,970,891	81,212,496
44	Transferencias y Subvenciones	2,091,732,014	0
4430	Subvenciones	2,091,732,014	0
48	OTROS INGRESOS (5)	14,174,021	201,475,129
4802	Financieros	1,125,689	0
4808	Ingresos Diversos	13,048,332	201,475,129
58	OTROS GASTOS (7)	97,119,339	338,253,220
5802	Comisiones	0	0
5804	Financieros	10,974,469	33,480,920
5890	Diversos	86,144,870	304,772,300
	<b>EXCEDENTE (DEFICIT) DEL EJERCICIO (11)</b>	1,176,815,805	-55,565,595

FIRMA DEL REPRESENTANTE LEGAL

NOMBRE: ALVARO ENRIQUE DIAZGRANADOS YAGUAR

FIRMA CONTADOR

NOMBRE: EDUARDO MEDINA TRUJILLO

T.P. 183575-1

ESE HOSPITAL SAN CARLOS - APE HULLA

MIT 891.180.238-1

ESTADO DE SITUACION FINANCIERA

A 31 DE DICIEMBRE

(Cifras en pesos)

"VIGILADO SUPERSALUD"

Cód.	Concepto	\$	31/12/2024	Periodo actual	31/12/2023	Periodo anterior
	<b>ACTIVO</b>					
	<b>CORRIENTE (1)</b>					
	<b>PASIVO</b>					
	<b>CORRIENTE (4)</b>					
1105	Caja	\$	463,927,444	161,598,632	567,309	0
1110	Depositos en instituciones Fin.	\$	2,051,900	161,031,323	161,031,323	0
1319	Cuentas por Cobrar	\$	1,201,574,584	1,267,712,819	1,267,712,819	0
1324	Transferencias y Subvenciones p	\$	0	0	0	0
1384	Otras Cuentas por Cobrar	\$	0	0	0	0
1386	Deterioro Acumulado C X C	\$	0	0	0	0
145	Inventarios	\$	771,639,521	546,228,164	546,228,164	116,678,470
1514	Materiales y Suministros	\$	771,639,521	546,228,164	546,228,164	116,678,470
19	Otros activos	\$	300,031,556	0	0	0
1906	Avances y Anticipos entregados	\$	300,031,556	0	0	0
	<b>ACTIVO</b>					
	<b>NO CORRIENTE (2)</b>					
12	Inversiones e Instrumentos Der	\$	9,124,849,120	8,325,078,409	8,325,078,409	55,849,998
1224	Inversiones de Admon de Liquide	\$	190,634,581	190,634,581	190,634,581	55,849,998
1280	Inversiones en Asociadas Contab	\$	0	0	0	0
	<b>PASIVO</b>					
	<b>NO CORRIENTE (5)</b>					
13	Cuentas por Cobrar	\$	992,688,540	440,606,645	440,606,645	387,068,427
1319	Prestación de Servicios de Salud	\$	1,006,075,828	418,140,819	58,318,940	0
1384	Otras Cuentas por Cobrar	\$	58,318,940	58,318,940	58,318,940	0
1386	Deterioro Acumulado C X C	\$	-71,706,228	-35,853,114	-35,853,114	0
16	Propiedades, planta y equipo	\$	7,890,038,666	7,693,263,183	7,693,263,183	0
1605	Terenos	\$	0	0	0	0
1635	Bienes muebles en bodega	\$	120,694,439	121,973,360	121,973,360	0
1640	Edificaciones	\$	6,243,224,056	6,093,252,370	6,093,252,370	0
1645	Plantas y ductos	\$	0	0	0	0
1650	Redes, líneas y cables	\$	0	0	0	0
1655	Maquinaria y equipo	\$	62,389,448	59,453,523	59,453,523	0
1660	Equipo médico y científico	\$	2,492,346,771	2,405,390,647	2,405,390,647	0
1665	Muebles, enseres y equipos de of	\$	169,559,190	172,101,615	172,101,615	0
1670	Equipos de comunicación y comp	\$	247,409,956	294,597,619	294,597,619	0
1675	Equipo de transporte, tracción y e	\$	857,637,433	579,637,433	579,637,433	0
1680	Equipo de comedor, cocina, desp.	\$	38,763,897	38,763,897	38,763,897	0
1681	Bienes de Arte y Cultura	\$	0	0	0	0
1685	Depreciación acumulada de PPE	\$	-2,341,986,524	-2,071,907,281	-2,071,907,281	0
1695	Deterioro Acum de PPE	\$	0	0	0	0
19	Otros activos	\$	51,487,333	574,000	574,000	8,766,849,726
1905	Bienes y servicios pagados por ar	\$	0	574,000	574,000	8,766,849,726
1970	Activos Intangibles	\$	52,360,000	0	0	0
1975	Amort. Acum. de Intangibles	\$	-872,667	0	0	0
1976	Deterioro Acum de Act Intang	\$	0	0	0	0
	<b>TOTAL ACTIVO (2)</b>					
	<b>TOTAL PASIVO Y PATRIM. (8)</b>					
	<b>PATRIMONIO (7)</b>					
32	Patrimonio de las Empresas	\$	9,935,106,592	9,935,106,592	9,935,106,592	8,766,849,726
3208	Capital Fiscal	\$	3,861,804,867	3,861,804,867	3,861,804,867	8,766,849,726
3225	Resultados de Ejerc Anter	\$	4,705,851,339	4,705,851,339	4,705,851,339	0
3230	Resultados del Ejercicio	\$	1,176,815,805	1,176,815,805	1,176,815,805	0
3258	Efecto del saneamiento cont	\$	0	0	0	0
3271	Gananc o Perd en Inv de Admo	\$	190,634,581	190,634,581	190,634,581	0
91	Responsabilidades contingentes	\$	0	0	0	0
99	Acreedoras por el Contrato (db)	\$	0	0	0	0

FIRMA DEL REPRESENTANTE LEGAL

*[Firma]*

NOMBRE: ALVARO ENRIQUE DIAZGRANADOS YAAGUAR

FIRMA CONTADOR

*[Firma]*



NOMBRE: EDUARDO MEDINA TRUJILLO

T.P. 183575-1

**ESE HOSPITAL SAN CARLOS - AIPE HUILA**  
**NIT 891.180.238-1**  
**ESTADO DE CAMBIOS EN EL PATRIMONIO**  
**A 31 DE DICIEMBRE**  
(Cifras en pesos)  
**"VIGILADO SUPERSALUD"**

AÑOS	2024
SALDO DEL PATRIMONIO A DICIEMBRE AÑO ANTERIOR	8,766,849,726
VARIACIONES PATRIMONIALES AÑO ACTUAL	1,168,256,866
<b>SALDO DEL PATRIMONIO A DICIEMBRE AÑO ACTUAL</b>	<b>9,935,106,592</b>

<b>DETALLE DE LAS VARIACIONES PATRIMONIALES</b>	<b>1,168,256,866</b>
<b>INCREMENTOS:</b>	<b>1,423,015,981</b>
Resultados de Ejercicios Anteriores	0
Resultados del Ejercicio	1,232,381,400
Capital Fiscal	0
Ganancia en inversiones de administración de liquidez	190,634,581
<b>DISMINUCIONES:</b>	<b>254,759,115</b>
Resultados del Ejercicio	0
Capital Fiscal	0
Resultados de Ejercicios Anteriores	254,759,115
Ganancia en inversiones de administración de liquidez	0
<b>PARTIDAS SIN MOVIMIENTO.</b>	<b>0</b>

 FIRMA DEL REPRESENTANTE LEGAL NOMBRE: ALVARO ENRIQUE DIAZGRANADOS YAGUAR	 FIRMA CONTADOR NOMBRE: EDUARDO MEDINA TRUJILLO T.P.183575-T
--	---

## ESE HOSPITAL SAN CARLOS - AIPE HUILA

NIT 891.180.238-1

## ESTADO DE FLUJO DE EFECTIVO

A 31 DE DICIEMBRE

(Cifras en pesos)

"VIGILADO SUPERSALUD"

DETALLE	2024-2023
UTILIDAD NETA	1,176,815,805
DEPRECIACION	270,079,243
AMORTIZACION DIFERIDA	0
<b>GENERACION INTERNA</b>	<b>1,446,895,048</b>
CAMBIOS EN PATRIMONIO	687,099,983
AMORTIZACIÓN OBLIGACIONES LARGO PLAZO	-387,068,427
INVERSIÓN TERRENOS	0
INVERSIÓN CONSTRUCCION	149,971,686
INVERSIÓN MAQUINARIA Y EQUIPO	89,892,049
INVERSIÓN MUEBLES Y ENSERES	-49,730,088
INVERSIÓN EQUIPO TRANSPORTE	278,000,000
INVERSIONES PERMANENTES	0
OTROS ACTIVOS	50,913,333
<b>TOTAL USOS NO CORRIENTES:</b>	<b>819,078,536</b>
CAPITALIZACION	0
VENTA DE ACTIVOS	0
OBLIGACIONES BANCARIAS LARGO PLAZO	0
OTROS PASIVOS LARGO PLAZO	0
<b>TOTAL FUENTES LARGO PLAZO</b>	<b>0</b>
<b>EFFECTIVO DISPONIBLE CAPITAL DE TRABAJO</b>	<b>627,816,512</b>
CARTERA	
INVENTARIOS MATERIA PRIMA	
PROVEEDORES	
OTROS PASIVOS CORRIENTES	35,045,496
<b>TOTAL USOS CORRIENTES</b>	<b>35,045,496</b>
CARTERA	-485,943,660
INVENTARIOS MATERIA PRIMA	-225,411,357
PROVEEDORES	135,611,937
<b>TOTAL FUENTES CORRIENTES</b>	<b>-575,743,080</b>
<b>EFFECTIVO GENERADO</b>	<b>17,027,936</b>
EFFECTIVO FINAL	463,927,444
EFFECTIVO INICIAL	161,598,632
<b>CUADRE FLUJO DE FONDOS</b>	<b>302,328,812</b>




FIRMA DEL REPRESENTANTE LEGAL  
NOMBRE: ALVARO ENRIQUE DIAZGRANADOS YAGUAR



FIRMA CONTADOR  
NOMBRE: EDUARDO MEDINA TRUJILLO

T.P. 183575-T

	<b>ESE HOSPITAL SAN CARLOS AIPE-HUILA</b>	CODIGO	GDE-GTH-FO-02
		VERSION	05
		VIGENCIA	2025
	<b>OFICIOS EXTERNOS</b>		PAGINA

Aipe, 28 de febrero de 2024.

**EL SUSCRITO GERENTE DE LA ESE HOSPITAL SAN CARLOS DE AIPE HUILA**


**CERTIFICA**

Que una vez verificada y confirmada la información escrita en los diferentes formatos del **Sistema Estadístico Unificado para el Informe Consolidado 2024**, extraídos de la plataforma **Sia Contralorias** con la **Rendición de Cuentas**, se cargó a través del **Sistema Disponible**, el cual contiene información real y correspondiente a las actuaciones legales, técnicas, administrativas, jurídicas y financieras en la **ESE HOSPITAL SAN CARLOS DE AIPE-HUILA**, durante el periodo comprendido entre el **01 de enero al 31 de diciembre de 2024**.



**ALVARO ENRIQUE DIAZGRANADOS YAGUAR**  
Gerente

Proyecto: <b>L. CONTROL INTERNO</b>	Reviso: <b>L. SUBGERENCIA ADMINIST.</b>	Aprobó: <b>GERENCIA</b>
Nombre: <b>ANTONIO GUTIERREZ</b>	Nombre: <b>JHON M. SAAVEDRA</b>	Nombre: <b>ALVARO E. DIAZGRANADOS YAGUAR</b>
Telefono: <b>3208404626</b>	Av. Nuevo Milenio N. <b>12ª-13 Aipe (H)</b>	Email: <b>esehospitalsancarlos@yahoo.es</b>




EJECUCION PRESUPUESTAL DE GASTOS  
AIPE - HUILA

Mes de DICIEMBRE de 2024

CÓDIGO	CONCEPTO	Apropiación definitiva	Disponibilidad		Pto. comprometido		Obligaciones		Pagos		Pto. por ejecutar	% Ejec
			Mes	Acumulada	Mes	Acumulada	Mes	Acumulada	Mes	Acumulada		
2.1	GASTOS DE FUNCIONAMIENTO	3.482.115.111,45	247.627.016,00	3.417.017.393,57	292.553.656,06	3.417.017.393,57	609.317.353,86	3.343.005.004,61	592.602.226,07	2.711.570.833,64	75.097.747,86	97,05 %
2.1.1	GASTOS DE PERSONAL	970.013.773,00	65.427.394,00	557.104.283,00	55.375.594,00	557.104.283,00	111.389.808,00	548.984.283,00	168.092.879,00	548.162.109,00	21.809.490,00	98,22 %
2.1.1.01	Fianza de personal permanente	970.013.773,00	65.427.394,00	557.104.283,00	55.375.594,00	557.104.283,00	111.389.808,00	548.984.283,00	168.092.879,00	548.162.109,00	21.809.490,00	98,22 %
2.1.1.01.01	Factores constitutivos de salario	427.337.131,00	47.255.594,00	417.445.491,00	47.255.594,00	417.445.491,00	74.820.336,00	417.445.491,00	115.415.894,00	416.613.317,00	9.831.640,00	97,69 %
2.1.1.01.01.001	FACTORES SALARIALES COMUNES	427.337.131,00	47.255.594,00	417.445.491,00	47.255.594,00	417.445.491,00	74.820.336,00	417.445.491,00	115.415.894,00	416.613.317,00	9.831.640,00	97,69 %
2.1.1.01.01.001.01	Sueldo básico	302.058.401,00	23.568.128,00	203.418.701,00	23.568.128,00	203.418.701,00	48.054.802,00	203.418.701,00	71.919.301,00	203.418.701,00	8.648.010,00	97,14 %
2.1.1.01.01.001.02	Horas extras, dominicales, festivos y recargos	0,00	0,00	0,00	0,00	0,00	0,00	0,00	0,00	0,00	0,00	0,00 %
2.1.1.01.01.001.04	Subsidio de alimentación	0,00	0,00	0,00	0,00	0,00	0,00	0,00	0,00	0,00	0,00	0,00 %
2.1.1.01.01.001.05	Auxilio de transporte	0,00	0,00	0,00	0,00	0,00	0,00	0,00	0,00	0,00	0,00	0,00 %
2.1.1.01.01.001.06	Prima de servicio	28.992.595,00	0,00	28.992.595,00	0,00	28.992.595,00	0,00	28.992.595,00	1.314.500,00	28.992.595,00	0,00	100,00 %
2.1.1.01.01.001.07	Bonificación por servicios prestados	10.769.761,00	0,00	10.769.761,00	0,00	10.769.761,00	0,00	10.769.761,00	3.593.965,00	10.769.761,00	0,00	100,00 %
2.1.1.01.01.001.08	PRESTACIONES SOCIALES	46.305.591,00	21.107.463,00	46.305.591,00	21.107.463,00	46.305.591,00	21.107.463,00	46.305.591,00	31.180.469,00	46.305.591,00	0,00	100,00 %
2.1.1.01.01.001.08.01	Prima de navidad	28.398.168,00	21.107.463,00	29.398.168,00	21.107.463,00	29.398.168,00	21.107.463,00	29.398.168,00	25.857.594,00	29.398.168,00	0,00	100,00 %
2.1.1.01.01.001.08.02	Prima de vacaciones	16.909.335,00	0,00	16.909.335,00	0,00	16.909.335,00	0,00	16.909.335,00	5.622.868,00	16.909.335,00	0,00	100,00 %
2.1.1.01.01.001.08	Prima técnica salarial	28.209.993,00	1.518.845,00	25.441.580,00	1.518.845,00	25.441.580,00	3.798.813,00	25.441.580,00	5.163.394,00	25.441.580,00	759.323,00	97,10 %
2.1.1.01.01.001.10	Vaticios de los funcionarios en comisión	13.000.000,00	1.061.358,00	12.517.293,00	1.061.358,00	12.517.293,00	1.091.358,00	12.517.293,00	2.254.074,00	11.895.119,00	482.707,00	98,29 %
2.1.1.01.02	Contribuciones inherentes a la nómina	118.989.042,00	10.051.800,00	107.851.192,00	0,00	107.851.192,00	39.748.300,00	107.851.192,00	42.001.163,00	107.851.192,00	11.137.850,00	98,44 %
2.1.1.01.02.001	Aportes a la seguridad social en pensiones	30.702.200,00	3.502.200,00	30.702.200,00	0,00	30.702.200,00	13.703.400,00	30.702.200,00	13.703.400,00	30.702.200,00	0,00	100,00 %
2.1.1.01.02.002	Aportes a la seguridad social en salud	20.185.800,00	2.081.200,00	20.185.800,00	0,00	20.185.800,00	8.718.300,00	20.185.800,00	9.718.300,00	20.185.800,00	0,00	100,00 %
2.1.1.01.02.003	Aportes de cesantías	20.000.000,00	0,00	20.000.000,00	0,00	20.000.000,00	0,00	20.000.000,00	4.820.875,00	8.692.150,00	11.137.850,00	44,31 %
2.1.1.01.02.004	Agencias e cajas de compensación familiar	12.462.900,00	1.363.700,00	11.100.000,00	0,00	11.100.000,00	4.699.700,00	12.462.900,00	4.699.700,00	12.462.900,00	0,00	100,00 %
2.1.1.01.02.005	Agencias generadoras de sistema de tiempos laborales	7.441.700,00	739.800,00	6.701.900,00	0,00	6.701.900,00	2.759.300,00	7.441.700,00	2.759.300,00	7.441.700,00	0,00	100,00 %
2.1.1.01.02.006	Aportes al ICBF	9.362.500,00	1.022.900,00	8.339.600,00	0,00	8.339.600,00	3.522.800,00	9.362.500,00	3.522.800,00	9.362.500,00	0,00	100,00 %
2.1.1.01.02.007	Aportes al SENA	0,00	682.000,00	682.000,00	0,00	682.000,00	0,00	682.000,00	0,00	682.000,00	0,00	100,00 %
2.1.1.01.02.008	Intereses a las Cesantías	571.242,00	0,00	571.242,00	0,00	571.242,00	0,00	571.242,00	433.889,00	571.242,00	0,00	100,00 %
2.1.1.01.03	Remuneraciones no constitutivas de factor salarial	32.687.000,00	8.120.000,00	31.807.000,00	8.120.000,00	31.807.000,00	0,00	31.807.000,00	8.120.000,00	23.687.000,00	889.000,00	97,11 %
2.1.1.01.03.001	PRESTACIONES SOCIALES	32.687.000,00	8.120.000,00	31.807.000,00	8.120.000,00	31.807.000,00	0,00	31.807.000,00	8.120.000,00	23.687.000,00	889.000,00	97,31 %
2.1.1.01.03.001.01	Vacaciones	9.992.981,00	0,00	9.992.981,00	0,00	9.992.981,00	0,00	9.992.981,00	5.935.740,00	9.992.981,00	0,00	100,00 %
2.1.1.01.03.001.02	Indemnización por vacaciones	8.001.508,00	0,00	8.001.508,00	0,00	8.001.508,00	0,00	8.001.508,00	0,00	8.001.508,00	0,00	100,00 %

HOSPITAL SAN CARLOS AIPE  
EMPRESA SOCIAL DEL ESTADO  
NIT 8911180238 - 1




EJECUCION PRESUPUESTAL DE GASTOS  
AIPE - HUILA

Mes de DICIEMBRE de 2024

CÓDIGO	CONCEPTO	Apropiación definitiva	Disponibilidad		Pto. comprometido		Obligaciones		Pagos		Pto. por ejecutar	% Ejec
			Mes	Acumulada	Mes	Acumulada	Mes	Acumulada	Mes	Acumulada		
2.1.1.01.03.001.03	Bonificación especial de recreación	1.672.451,00	0,00	1.672.451,00	0,00	1.672.451,00	0,00	309.720,00	1.672.451,00	0,00	860.000,00	100,00 %
2.1.1.01.03.001.04	Bienestar social	9.000.000,00	8.120.000,00	8.120.000,00	8.120.000,00	8.120.000,00	0,00	0,00	0,00	0,00	860.000,00	90,22 %
2.1.1.01.03.001.05	Capacitación	0,00	0,00	0,00	0,00	0,00	0,00	0,00	0,00	0,00	0,00	0,00 %
2.1.1.01.03.001.06	Otros Gastos servicios personales e Incentivos	3.960.680,00	0,00	3.960.680,00	0,00	3.960.680,00	0,00	2.533.553,00	3.960.680,00	0,00	0,00	100,00 %
2.1.2	ADQUISICION DE BIENES Y SERVICIOS	2.784.808.532,45	182.059.622,07	2.731.618.304,58	107.178.982,07	2.731.618.304,58	498.950.717,88	421.070.155,07	2.035.123.718,85	53.189.227,07	53.189.227,07	98,09 %
2.1.2.01	ADQUISICION DE BIENES Y SERVICIOS FINANCIEROS	491.221.097,30	(304.285,53)	490.916.811,83	(304.285,53)	490.916.811,83	4.250.000,00	2.850.000,00	405.074.129,47	304.285,53	304.285,53	90,04 %
2.1.2.01.01	Activos fijos	491.221.097,30	(304.285,53)	490.916.811,83	(304.285,53)	490.916.811,83	4.250.000,00	2.850.000,00	405.074.129,47	304.285,53	304.285,53	90,04 %
2.1.2.01.01.0003	MAQUINARIA Y EQUIPO	85.382.011,30	(304.285,53)	85.057.725,83	(304.285,53)	85.057.725,83	250.000,00	2.850.000,00	56.776.043,47	304.285,53	304.285,53	100,00 %
2.1.2.01.01.0003.03	MAQUINARIA DE OFICINA, CONTABILIDAD E INFORMÁTICA	28.930.011,30	0,00	28.930.011,30	0,00	28.930.011,30	0,00	0,00	5.163.911,36	0,00	0,00	100,00 %
2.1.2.01.01.0003.03.02	Máquina de informática y sus partes, piezas y accesorios (Computadores, impresoras, etc.)	28.930.011,30	0,00	28.930.011,30	0,00	28.930.011,30	0,00	0,00	5.163.911,36	0,00	0,00	100,00 %
2.1.2.01.01.0003.06	APARATOS MEDICOS, INSTRUMENTOS OPTICOS Y DE EQUIPO DE TRANSPORTE	55.432.000,00	(304.285,53)	55.127.714,47	(304.285,53)	55.127.714,47	250.000,00	2.850.000,00	51.012.032,11	304.285,53	304.285,53	99,45 %
2.1.2.01.01.0003.07.01	Compra de Vehículos automotores	0,00	0,00	0,00	0,00	0,00	0,00	0,00	0,00	0,00	0,00	0,00 %
2.1.2.01.01.0003.07.02	Compra de repuestos, partes, piezas, accesorios y Mantenimiento	52.832.000,00	(304.285,53)	52.527.714,47	(304.285,53)	52.527.714,47	250.000,00	2.850.000,00	48.412.032,11	304.285,53	304.285,53	98,42 %
2.1.2.01.01.0003.07.03	Compra Equipo biomédico	2.000.000,00	0,00	2.000.000,00	0,00	2.000.000,00	0,00	2.000.000,00	2.000.000,00	0,00	0,00	100,00 %
2.1.2.01.01.0004	ACTIVOS FIJOS NO CLASIFICADOS COMO MAQUINARIA Y EQUIPO	6.599.086,00	0,00	6.599.086,00	0,00	6.599.086,00	0,00	6.599.086,00	6.599.086,00	0,00	0,00	100,00 %
2.1.2.01.01.0004.01	BIENES, INSTRUMENTOS MUSICALES, ARTICULOS DE MUEBLES	6.599.086,00	0,00	6.599.086,00	0,00	6.599.086,00	0,00	6.599.086,00	6.599.086,00	0,00	0,00	100,00 %
2.1.2.01.01.0004.01.01	Muebles del tipo utilizado en la oficina	6.599.086,00	0,00	6.599.086,00	0,00	6.599.086,00	0,00	6.599.086,00	6.599.086,00	0,00	0,00	100,00 %
2.1.2.01.01.0004.01.01.02	OTROS ACTIVOS FIJOS INTELECTUAL	399.260.000,00	0,00	399.260.000,00	0,00	399.260.000,00	4.000.000,00	399.260.000,00	342.900.000,00	0,00	0,00	100,00 %
2.1.2.01.01.005.02	PROGRAMAS DE INFORMÁTICA Y BASES DE DATOS	399.260.000,00	0,00	399.260.000,00	0,00	399.260.000,00	4.000.000,00	399.260.000,00	342.900.000,00	0,00	0,00	100,00 %
2.1.2.01.01.005.02.03.01	PROGRAMAS DE INFORMÁTICA	399.260.000,00	0,00	399.260.000,00	0,00	399.260.000,00	4.000.000,00	399.260.000,00	342.900.000,00	0,00	0,00	100,00 %
2.1.2.01.01.005.02.03.01.01	Asistencia técnica Software y/o compra	69.260.000,00	0,00	69.260.000,00	0,00	69.260.000,00	4.000.000,00	69.260.000,00	42.000.000,00	0,00	0,00	100,00 %
2.1.2.01.01.005.02.03.01.02	Cuentas Por pagar otras Agencias	300.000.000,00	0,00	300.000.000,00	0,00	300.000.000,00	0,00	300.000.000,00	300.000.000,00	0,00	0,00	100,00 %
2.1.2.02	ADQUISICIONES MATERIALES Y SERVICIOS	2.033.565.435,06	182.403.807,00	2.240.701.492,76	197.482.347,60	2.240.701.492,76	402.700.717,88	418.220.155,07	1.829.449.580,18	52.883.942,34	52.883.942,34	97,69 %
2.1.2.02.01	Materiales y suministros	382.152.348,00	(252.120,45)	381.900.218,55	(252.120,45)	381.900.218,55	10.845.897,00	33.157.220,00	248.382.600,05	252.120,45	252.120,45	99,31 %
2.1.2.02.01.0003	TRANSPORTABLES (EXCEPTO PASTA O PULPA, PAPER Y PRODUCTOS DE PAPEL)	382.152.348,00	(252.120,45)	381.900.218,55	(252.120,45)	381.900.218,55	10.845.897,00	33.157.220,00	248.382.600,05	252.120,45	252.120,45	99,93 %
2.1.2.02.01.0003.03	PRODUCTOS DE PAPEL	382.152.348,00	(252.120,45)	381.900.218,55	(252.120,45)	381.900.218,55	10.845.897,00	33.157.220,00	248.382.600,05	252.120,45	252.120,45	99,93 %


HOSPITAL SAN CARLOS AIPE  
EMPRESA SOCIAL DEL ESTADO  
NIT 891180238 - 1



EJECUCION PRESUPUESTAL DE GASTOS  
AIPE - HUILA

Mes de DICIEMBRE de 2024

CÓDIGO	CONCEPTO	Apropiación definitiva	Disponibilidad		Pto. comprometido		Obligaciones		Pagos		Pto. por ejecutar	% Ejec
			Mes	Acumulada	Mes	Acumulada	Mes	Acumulada	Mes	Acumulada		
2.1.2.02.01.003.03.01	Papelera y útiles de oficina	23.703.720,00	0,00	23.703.720,00	0,00	23.703.720,00	250.000,00	23.703.720,00	250.000,00	23.703.720,00	0,00	100,00 %
2.1.2.02.01.003.03.02	Impresos y publicaciones	250.000,00	0,00	250.000,00	0,00	250.000,00	250.000,00	250.000,00	250.000,00	250.000,00	0,00	100,00 %
2.1.2.02.01.003.03.03	Compra de combustibles y lubricantes	30.250.000,00	0,00	30.250.000,00	0,00	30.250.000,00	9.345.897,00	29.816.912,00	18.350.377,00	29.816.912,00	0,00	100,00 %
2.1.2.02.01.003.03.04	Compra de Ropas hospitalaria	0,00	0,00	0,00	0,00	0,00	0,00	0,00	0,00	0,00	0,00	0,00 %
2.1.2.02.01.003.03.05	Compra de medicamentos	120.889.049,00	(100.398,00)	120.889.248,00	(100.398,00)	120.889.248,00	250.000,00	120.889.248,00	1.440.000,00	120.889.248,00	100.398,00	99,92 %
2.1.2.02.01.003.03.06	Compra de material de laboratorio	97.760.000,00	(118.093,00)	97.650.100,00	(118.093,00)	97.650.100,00	250.000,00	97.650.100,00	13.069.848,00	45.160.660,00	118.093,00	99,88 %
2.1.2.02.01.003.03.07	Compra de material de odontología	20.250.000,00	(1.747,95)	20.248.252,05	(1.747,95)	20.248.252,05	250.000,00	20.248.252,05	250.000,00	20.248.252,05	1.747,95	99,99 %
2.1.2.02.01.003.03.08	Compra de material médico	79.929.973,00	(31.890,50)	79.898.082,50	(31.890,50)	79.898.082,50	250.000,00	79.898.082,50	250.000,00	207.600,00	31.890,50	99,89 %
2.1.2.02.01.003.03.09	Compra material de aseo e higiene	0,00	0,00	0,00	0,00	0,00	0,00	0,00	0,00	0,00	0,00	0,00 %
2.1.2.02.02	Adquisición de servicios	1.011.433.087,00	142.050.037,15	1.153.483.124,15	107.734.477,05	1.045.748.647,10	481.654.920,68	1.793.402.892,64	384.702.929,07	1.380.080.969,13	52.031.812,89	97,25 %
2.1.2.02.02.006	SERVICIOS DE ALOJAMIENTO:	104.328.790,00	0,00	104.328.790,00	0,00	104.328.790,00	0,00	104.328.790,00	0,00	104.328.790,00	0,00	100,00 %
2.1.2.02.02.006.04	SERVICIOS DE SUMINISTRO DE PASAJEROS	3.602.000,00	0,00	3.602.000,00	0,00	3.602.000,00	0,00	3.602.000,00	0,00	3.602.000,00	0,00	100,00 %
2.1.2.02.02.006.04.01	Servicios de transporte de pasajeros, diferente del transporte local	3.602.000,00	0,00	3.602.000,00	0,00	3.602.000,00	0,00	3.602.000,00	0,00	3.602.000,00	0,00	100,00 %
2.1.2.02.02.006.09	SERVICIOS PUBLICOS	100.726.790,00	0,00	100.726.790,00	0,00	100.726.790,00	0,00	100.726.790,00	0,00	100.726.790,00	0,00	100,00 %
2.1.2.02.02.006.09.01	Pago de Servicios de energía y Alumbrado público	93.323.880,00	0,00	93.323.880,00	0,00	93.323.880,00	0,00	93.323.880,00	0,00	93.323.880,00	0,00	100,00 %
2.1.2.02.02.006.09.02	Pago de Servicios de gas incluida la instalación	1.102.510,00	0,00	1.102.510,00	0,00	1.102.510,00	0,00	1.102.510,00	0,00	1.102.510,00	0,00	100,00 %
2.1.2.02.02.006.09.03	Pago de Servicios de saneamiento, Saneamiento	6.300.300,00	0,00	6.300.300,00	0,00	6.300.300,00	0,00	6.300.300,00	0,00	6.300.300,00	0,00	100,00 %
2.1.2.02.02.007	SERVICIOS FINANCIEROS Y SERVICIOS CONEXOS	16.670.999,98	0,00	16.670.999,98	0,00	16.670.999,98	0,00	16.670.999,98	0,00	16.670.999,98	0,02	100,00 %
2.1.2.02.02.007.01	SERVICIOS FINANCIEROS Y SERVICIOS CONEXOS	16.669.000,00	0,00	16.670.999,98	0,00	16.670.999,98	0,00	16.670.999,98	0,00	16.670.999,98	0,02	100,00 %
2.1.2.02.02.007.01.03	Servicio de seguros y fianzas (excluye las pólizas de resacauro y	16.669.000,00	0,00	16.670.999,98	0,00	16.670.999,98	0,00	16.670.999,98	0,00	16.670.999,98	0,02	100,00 %
2.1.2.02.02.008	EMPRESAS Y SERVICIOS DE SERVICIOS PRESTADOS A LAS EMPRESAS Y SERVICIOS DE CONTABLES	395.763.097,64	(875.000,00)	395.088.097,64	(675.000,00)	394.413.097,64	21.559.416,00	392.351.365,64	26.707.268,00	248.089.289,64	673.000,00	99,83 %
2.1.2.02.02.008.02	SERVICIOS JURIDICOS	286.955.005,00	(6.580,00)	286.948.425,00	(6.580,00)	286.941.845,00	6.516.500,00	294.489.514,00	25.957.268,00	214.859.410,00	8.500,00	100,00 %
2.1.2.02.02.008.02.01	Servicios jurídicos	66.100.000,00	0,00	66.100.000,00	0,00	66.100.000,00	6.500.000,00	66.100.000,00	0,00	53.600.000,00	0,00	100,00 %
2.1.2.02.02.008.02.02	Servicios de contabilidad, auditoria y Control interno	41.200.000,00	0,00	41.200.000,00	0,00	41.200.000,00	0,00	41.200.000,00	0,00	41.200.000,00	0,00	100,00 %
2.1.2.02.02.008.02.03	Servicio de vigilancia privada	90.347.360,00	0,00	90.347.360,00	0,00	90.347.360,00	0,00	90.347.360,00	0,00	90.347.360,00	0,00	100,00 %
2.1.2.02.02.008.02.04	Servicio de aseo general interno	99.309.549,00	(6.500,00)	99.209.049,00	(6.500,00)	99.209.049,00	10.500,00	96.651.154,00	25.957.268,00	81.048.520,00	8.500,00	99,99 %
2.1.2.02.02.008.04	SERVICIOS DE TELECOMUNICACIONES:	0.470.650,64	0,00	0.470.650,64	0,00	0.470.650,64	0,00	0.470.650,64	0,00	0.470.650,64	0,00	100,00 %
2.1.2.02.02.008.04.01	Servicios de telefonía y otros servicios de telecomunicaciones	5.876.525,64	0,00	5.876.525,64	0,00	5.876.525,64	0,00	5.876.525,64	0,00	5.876.525,64	0,00	100,00 %
2.1.2.02.02.008.04.02	Servicio de telecomunicaciones (Internet)	3.484.134,00	0,00	3.484.134,00	0,00	3.484.134,00	0,00	3.484.134,00	0,00	3.484.134,00	0,00	100,00 %




EJECUCION PRESUPUESTAL DE GASTOS  
 AIPE - HUILA  
 Mes de DICIEMBRE de 2024

CÓDIGO	CONCEPTO	Apropiación definitiva		Disponibilidad		Pto. comprometido		Obligaciones		Pagos		Pto. por ejecutar	% Ejec
		Mes	Acumulada	Mes	Acumulada	Mes	Acumulada	Mes	Acumulada	Mes	Acumulada		
2.1.2.02.02.008.05	SERVICIOS DE SOPORTE	0,00	0,00	0,00	0,00	0,00	0,00	0,00	0,00	0,00	0,00	0,00	0,00%
2.1.2.02.02.008.05.01	Otros servicios auxiliares	0,00	0,00	0,00	0,00	0,00	0,00	0,00	0,00	0,00	0,00	0,00	0,00%
2.1.2.02.02.008.05.02	Procesos de selección de personal	0,00	0,00	0,00	0,00	0,00	0,00	0,00	0,00	0,00	0,00	0,00	0,00%
2.1.2.02.02.008.07	SERVICIOS DE MANTENIMIENTO, REPARACIÓN E INSTALACIÓN	89.326.932,00	89.662.092,00	664.440,00	664.440,00	88.662.092,00	88.662.092,00	13.043.316,00	88.392.192,00	750.000,00	23.759.200,00	664.440,00	89,26%
2.1.2.02.02.008.07.01	Mantenimiento infraestructura y detección (Edificaciones, sistema de	15.250.000,00	15.250.000,00	0,00	15.250.000,00	0,00	15.250.000,00	250.000,00	15.250.000,00	250.000,00	15.250.000,00	0,00	100,00%
2.1.2.02.02.008.07.02	Mantenimiento y calibración de equipos médicos, biomédicos,	40.547.432,00	39.892.993,00	664.430,00	664.430,00	39.892.993,00	39.892.993,00	12.543.316,00	39.892.993,00	250.000,00	804.439,00	664.439,00	99,30%
2.1.2.02.02.008.07.03	Mantenimiento de equipos de	33.529.100,00	33.529.099,00	(1,00)	33.529.099,00	0,00	33.529.099,00	250.000,00	33.259.100,00	250.000,00	8.250.200,00	1,00	100,00%
2.1.2.02.02.008.07.04	Suministro de agua, luz, gas, calefacción y otros servicios	1.394.671.199,45	1.342.712.386,50	183.329.037,05	1.342.712.386,50	1.059.407.477,05	1.342.712.386,50	460.295.004,86	1.280.410.795,59	357.655.661,07	1.011.047.085,07	51.058.812,87	96,27%
2.1.2.02.02.008.01	SERVICIOS DE SALUD HUMANA (Contratación Administrativa)	0,00	0,00	0,00	0,00	0,00	0,00	0,00	0,00	0,00	0,00	0,00	0,00%
2.1.2.02.02.008.01.01	Administración	287.807.597,45	287.806.943,45	48.066.390,00	287.806.943,45	50.486.390,00	287.806.943,45	117.541.514,00	240.240.457,45	45.000.000,00	134.856.720,45	654,00	100,00%
2.1.2.02.02.008.03	SERVICIOS PARA EL CUIDADO DE LA SALUD HUMANA Y SERVICIOS	223.223.314,00	222.966.314,00	(256.000,00)	222.966.314,00	0,00	222.966.314,00	10.000.000,00	216.966.314,00	17.800.000,00	218.106.314,00	256.000,00	99,89%
2.1.2.02.02.008.03.01	Honorarios Administrativo	1.950.000,00	1.950.000,00	0,00	1.950.000,00	0,00	1.950.000,00	1.300.000,00	1.950.000,00	1.300.000,00	1.950.000,00	0,00	100,00%
2.1.2.02.02.008.03.02	Servicios de salud humana (Contratación Administrativa)	210.723.314,00	210.466.314,00	(256.000,00)	210.466.314,00	0,00	210.466.314,00	10.000.000,00	212.466.314,00	16.500.000,00	211.666.314,00	256.000,00	99,88%
2.1.2.02.02.008.03.02	Pago Honorarios e incentivos a Participación social	4.550.000,00	4.550.000,00	0,00	4.550.000,00	0,00	4.550.000,00	0,00	4.550.000,00	0,00	4.550.000,00	0,00	100,00%
2.1.2.02.02.008.04	SERVICIOS DE ALCANTARILLADO, RECOLECCIÓN, TRATAMIENTO Y	5.000.000,00	5.000.000,00	0,00	5.000.000,00	0,00	5.000.000,00	400.000,00	2.900.000,00	0,00	0,00	0,00	100,00%
2.1.2.02.02.008.04.01	Servicios de recolección de desechos	5.000.000,00	5.000.000,00	0,00	5.000.000,00	0,00	5.000.000,00	400.000,00	2.900.000,00	0,00	0,00	0,00	100,00%
2.1.2.02.02.008.05	Mantenimiento Hospitalario Administrativo	28.750.000,00	28.749.355,51	15.000.000,00	28.749.355,51	0,00	28.749.355,51	7.800.000,00	21.240.355,51	18.428.200,00	21.249.355,51	644,49	100,00%
2.1.2.02.02.008.05.01	Mantenimiento Hospitalario (Contratación Administrativa)	253.300.391,00	255.101.590,21	87.474.008,88	255.101.590,21	07.474.008,88	255.101.590,21	108.888.488,28	247.816.422,21	53.091.031,00	169.434.929,23	188.830,79	99,92%
2.1.2.02.02.008.05.02	Mantenimiento Hospitalario (Contratación Administrativa)	485.947,00	485.947,00	0,00	485.947,00	0,00	485.947,00	200.000,00	485.947,00	200.000,00	485.947,00	0,00	100,00%
2.1.2.02.02.008.05.03	Materiales y Suministros Administrativos	1.000.000,00	1.000.000,00	0,00	1.000.000,00	0,00	1.000.000,00	250.000,00	1.000.000,00	250.000,00	1.000.000,00	0,00	100,00%
2.1.2.02.02.008.05.04	Combustibles y Lubricantes	10.000.000,00	10.000.000,00	0,00	10.000.000,00	0,00	10.000.000,00	2.064.866,00	10.000.000,00	1.744.866,00	8.000.000,00	0,00	100,00%
2.1.2.02.02.008.05.05	Asistencia	20.500.000,00	20.400.461,00	2.213.461,00	20.400.461,00	0,00	20.400.461,00	10.491.000,00	20.400.461,00	4.082.937,00	10.260.000,00	30.530,00	99,92%
2.1.2.02.02.008.05.06	Paapeles y Utiles de Oficina	10.000.000,00	8.153.960,00	(1.846.040,00)	8.153.960,00	0,00	8.153.960,00	2.720.000,00	6.153.960,00	4.584.600,00	6.153.960,00	3.848.010,00	61,54%
2.1.2.02.02.008.05.07	Elementos de Aseo y Caterina	45.000.000,00	35.433.700,00	14.415.800,00	35.433.700,00	0,00	35.433.700,00	26.577.200,00	35.433.700,00	26.587.900,00	35.424.400,00	9.568.300,00	78,74%
2.1.2.02.02.008.05.08	Elementos de Aseo y Caterina	3.000.000,00	2.998.650,00	(1.350,00)	2.998.650,00	0,00	2.998.650,00	300.000,00	2.998.650,00	300.000,00	2.998.650,00	1.350,00	99,96%
2.1.2.02.02.008.05.09	Elementos de Aseo y Caterina	11.375.000,00	7.375.000,00	0,00	7.375.000,00	0,00	7.375.000,00	300.000,00	7.375.000,00	300.000,00	7.375.000,00	4.000.000,00	64,84%
2.1.2.02.02.008.05.10	Reperta y Detacciones Asistencial	27.900.000,00	27.820.000,00	0,00	27.820.000,00	0,00	27.820.000,00	0,00	27.820.000,00	0,00	27.820.000,00	80.000,00	99,71%
2.1.2.02.02.008.05.11	Servicios Públicos Administrativo	40.000.000,00	39.934.110,00	1.838.000,00	39.934.110,00	0,00	39.934.110,00	1.838.000,00	39.934.110,00	16.654.420,00	39.934.110,00	65.884,00	90,84%
2.1.2.02.02.008.05.12	Servicios Públicos Asistencial	64.098.730,00	43.088.131,81	2.543.055,00	43.088.131,81	0,00	43.088.131,81	2.543.055,00	43.088.131,81	3.387.405,00	43.088.131,81	20.399.599,19	66,16%

0


*[Handwritten signature]*



EJECUCION PRESUPUESTAL DE GASTOS  
 AIPE - HUILA

Mes de DICIEMBRE de 2024

CÓDIGO	CONCEPTO	Apropiación definitiva	Disponibilidad		Pto. comprometido		Obligaciones		Pagos		Pto. por ejecutar	% Ejec
			Mes	Acumulada	Mes	Acumulada	Mes	Acumulada	Mes	Acumulada		
2.1.2.02.02.000.19	Impresos y Publicaciones Administrativas	583.270,00	0,00	583.270,00	0,00	583.270,00	0,00	583.270,00	0,00	583.270,00	0,00	100,00 %
2.1.2.02.02.000.20	Impresos y Publicaciones Asistencial	45.500.000,00	8.894.138,00	43.308.286,00	8.894.138,00	43.308.286,00	28.834.138,00	43.308.286,00	28.834.138,00	43.308.286,00	2.183.714,00	05,18 %
2.1.2.02.02.000.21	Comunicaciones y Transporte Administrativo	10.000.000,00	717.650,00	9.659.220,00	717.650,00	9.659.220,00	717.650,00	9.659.220,00	717.650,00	9.659.220,00	343.780,00	80,58 %
2.1.2.02.02.000.22	Comunicaciones y Transporte Asistencial	57.500.000,00	11.435.100,00	54.975.000,00	11.435.100,00	54.975.000,00	32.855.100,00	54.975.000,00	32.855.100,00	48.085.000,00	2.525.000,00	95,01 %
2.1.2.02.02.000.23	Seguros Administrativo	0,00	0,00	0,00	0,00	0,00	0,00	0,00	0,00	0,00	0,00	0,00 %
2.1.2.02.02.000.24	Seguros Asistencial	488.100,00	11.930,07	1.732.458,00	11.930,07	1.732.458,00	84.858,00	1.732.458,00	11.930,07	1.659.530,07	(1.274.358,00)	378,18 %
2.1.2.02.02.000.25	Comisiones Bancarias Administrativo	0,00	0,00	0,00	0,00	0,00	0,00	0,00	0,00	0,00	0,00	0,00 %
2.1.2.02.02.000.26	Vigilancia y Aseo Administrativo	8.000.000,00	0,00	8.000.000,00	0,00	8.000.000,00	0,00	8.000.000,00	0,00	0,00	0,00	100,00 %
2.1.2.02.02.000.27	Vigilancia y Aseo Asistencial	65.000.000,00	0,00	55.202.200,00	12.658.440,00	55.202.200,00	25.318.880,00	55.202.200,00	12.658.440,00	12.658.440,00	9.707.800,00	85,06 %
2.1.2.02.02.000.30	Compra de Equipo	174.119.850,00	15.022.890,00	174.119.850,00	15.022.890,00	174.119.850,00	78.893.640,00	174.119.850,00	88.807.440,00	170.276.085,00	12.065,00	99,89 %
2.1.3	SENTENCIAS Y CONCILIACIONES	91.289.321,99	(0,01)	91.289.321,99	(0,01)	91.289.321,99	0,00	91.289.321,99	0,00	91.289.321,99	0,01	100,00 %
2.1.3.13	Sentencias y conciliaciones	91.289.321,99	(0,01)	91.289.321,99	(0,01)	91.289.321,99	0,00	91.289.321,99	0,00	91.289.321,99	0,01	100,00 %
2.1.3.13.01	Fallos nacionales	91.289.321,99	(0,01)	91.289.321,99	(0,01)	91.289.321,99	0,00	91.289.321,99	0,00	91.289.321,99	0,01	100,00 %
2.1.3.13.01.001	Sentencias	91.289.321,99	(0,01)	91.289.321,99	(0,01)	91.289.321,99	0,00	91.289.321,99	0,00	91.289.321,99	0,01	100,00 %
2.1.8	GASTOS POR TRIBUTOS, TASAS CONTRIBUCIONES	38.995.484,00	0,00	38.995.484,00	0,00	38.995.484,00	0,00	38.995.484,00	0,00	38.995.484,00	0,00	100,00 %
2.1.8.04	Contribuciones	38.995.484,00	0,00	38.995.484,00	0,00	38.995.484,00	0,00	38.995.484,00	0,00	38.995.484,00	0,00	100,00 %
2.1.8.04.01	Cuota de fiscalización y avulsaje (Contratación)	31.558.292,00	0,00	31.558.292,00	0,00	31.558.292,00	0,00	31.558.292,00	0,00	31.558.292,00	0,00	100,00 %
2.1.8.04.01.001	Cuota de fiscalización y avulsaje (Contratación)	31.558.292,00	0,00	31.558.292,00	0,00	31.558.292,00	0,00	31.558.292,00	0,00	31.558.292,00	0,00	100,00 %
2.1.8.04.07	Superintendencia Nacional de Salud	5.439.192,00	0,00	5.439.192,00	0,00	5.439.192,00	0,00	5.439.192,00	0,00	5.439.192,00	0,00	100,00 %
2.1.8.04.07.001	Superintendencia Nacional de Salud	5.439.192,00	0,00	5.439.192,00	0,00	5.439.192,00	0,00	5.439.192,00	0,00	5.439.192,00	0,00	100,00 %
2.1.8.05	MULTAS, SANCIONES E INTERESES DE MORA	0,00	0,00	0,00	0,00	0,00	0,00	0,00	0,00	0,00	0,00	0,00 %
2.1.8.05.01	Multas y sanciones	0,00	0,00	0,00	0,00	0,00	0,00	0,00	0,00	0,00	0,00	0,00 %
2.1.8.05.01.001	Multas Superintendencias	0,00	0,00	0,00	0,00	0,00	0,00	0,00	0,00	0,00	0,00	0,00 %
2.1.8.05.01.002	Multas judiciales	0,00	0,00	0,00	0,00	0,00	0,00	0,00	0,00	0,00	0,00	0,00 %
2.1.8.05.01.003	Sanciones contractuales	0,00	0,00	0,00	0,00	0,00	0,00	0,00	0,00	0,00	0,00	0,00 %
2.1.8.05.01.004	Sanciones administrativas	0,00	0,00	0,00	0,00	0,00	0,00	0,00	0,00	0,00	0,00	0,00 %
2.1.8.05.02	Intereses de mora	0,00	0,00	0,00	0,00	0,00	0,00	0,00	0,00	0,00	0,00	0,00 %
2.1.8.05.02.001	Intereses de mora	0,00	0,00	0,00	0,00	0,00	0,00	0,00	0,00	0,00	0,00	0,00 %
2.2	SERVICIOS DE LA DEUDA PUBLICA	0,00	0,00	0,00	0,00	0,00	0,00	0,00	0,00	0,00	0,00	0,00 %



EJECUCION PRESUPUESTAL DE GASTOS  
AIPE - HUILA


Mes de DICIEMBRE de 2024

CÓDIGO	CONCEPTO	Apropiación definitiva	Disponibilidad		Pto. comprometido		Obligaciones		Pagos		Pto. por ejecutar	% Ejec
			Mes	Acumulada	Mes	Acumulada	Mes	Acumulada	Mes	Acumulada		
2.2.2	SERVICIO DE LA DEUDA PUBLICA INTERNA	0,00	0,00	0,00	0,00	0,00	0,00	0,00	0,00	0,00	0,00	0,00%
2.2.2.01	Principal	0,00	0,00	0,00	0,00	0,00	0,00	0,00	0,00	0,00	0,00	0,00%
2.2.2.C1.02	Préstamos	6,00	0,00	0,00	0,00	0,00	0,00	0,00	0,00	0,00	0,00	0,00%
2.2.2.01.02.02	Entidades financieras	0,00	0,00	0,00	0,00	0,00	0,00	0,00	0,00	0,00	0,00	0,00%
2.2.2.01.02.02.02	Banca Comercial	0,00	0,00	0,00	0,00	0,00	0,00	0,00	0,00	0,00	0,00	0,00%
2.2.2.01.02.02.04	Entidades financieras autorizadas por el Estado	0,00	0,00	0,00	0,00	0,00	0,00	0,00	0,00	0,00	0,00	0,00%
2.3	INVERSION	0,00	0,00	0,00	0,00	0,00	0,00	0,00	0,00	0,00	0,00	0,00%
2.3.2	ADQUISICION DE BIENES Y SERVICIOS DE ACTIVOS NO FINANCIEROS	0,00	0,00	0,00	0,00	0,00	0,00	0,00	0,00	0,00	0,00	0,00%
2.3.2.01	ACTIVOS FIJOS	0,00	0,00	0,00	0,00	0,00	0,00	0,00	0,00	0,00	0,00	0,00%
2.3.2.01.01	MAQUINARIA Y EQUIPO	0,00	0,00	0,00	0,00	0,00	0,00	0,00	0,00	0,00	0,00	0,00%
2.3.2.01.01.003	APARATOS MEDICOS, INSTRUMENTOS OPTICOS Y DE EQUIPO DE TRANSPORTE	0,00	0,00	0,00	0,00	0,00	0,00	0,00	0,00	0,00	0,00	0,00%
2.3.2.01.01.003.07	OTRO EQUIPO DE TRANSPORTE, Y SUS PARTES Y PIEZAS	0,00	0,00	0,00	0,00	0,00	0,00	0,00	0,00	0,00	0,00	0,00%
2.3.2.01.01.003.07.07	ACTIVOS FIJOS NO CLASIFICADOS COMO MAQUINARIA Y EQUIPO	0,00	0,00	0,00	0,00	0,00	0,00	0,00	0,00	0,00	0,00	0,00%
2.3.2.01.01.004	MOBILES, INSTRUMENTOS MUSICALES, ARTICULOS DE MUEBLES	0,00	0,00	0,00	0,00	0,00	0,00	0,00	0,00	0,00	0,00	0,00%
2.3.2.01.01.004.01	OTROS ACTIVOS FIJOS	0,00	0,00	0,00	0,00	0,00	0,00	0,00	0,00	0,00	0,00	0,00%
2.3.2.01.01.005	PRODUCTOS DE LA PROPIEDAD INTELECTUAL	0,00	0,00	0,00	0,00	0,00	0,00	0,00	0,00	0,00	0,00	0,00%
2.3.2.01.01.005.02	PROGRAMAS DE INFORMATICA Y BASES DE DATOS	0,00	0,00	0,00	0,00	0,00	0,00	0,00	0,00	0,00	0,00	0,00%
2.3.2.01.01.005.02.03	PROGRAMAS DE INFORMATICA	0,00	0,00	0,00	0,00	0,00	0,00	0,00	0,00	0,00	0,00	0,00%
2.4	GASTOS DE OPERACION COMERCIAL	4.704.239.142,60	133.115.156,27	4.355.864.975,42	144.877.456,07	4.357.114.975,42	1.105.404.153,04	4.337.113.726,02	1.018.285.419,00	3.455.075.091,18	427.124.107,00	91,05%
2.4.1	GASTOS DE PERSONAL	725.489.836,00	84.209.991,00	689.609.392,00	73.902.281,00	689.609.392,00	143.914.840,00	689.609.392,00	178.647.876,00	689.407.462,00	25.990.444,00	96,43%
2.4.1.01	Prima de personal	725.489.836,00	84.209.991,00	689.609.392,00	73.902.281,00	689.609.392,00	143.914.840,00	689.609.392,00	178.647.876,00	689.407.462,00	25.990.444,00	96,43%
2.4.1.C1.01	Factores constitutivos de salario	518.446.054,00	90.542.981,00	518.446.054,00	60.542.981,00	518.446.054,00	94.663.515,00	518.446.054,00	127.729.253,00	518.446.054,00	0,00	100,00%
2.4.1.01.01.001	FACTORES SALARIALES COMUNES	518.446.054,00	60.542.981,00	518.446.054,00	60.542.981,00	518.446.054,00	94.663.515,00	518.446.054,00	127.729.253,00	518.446.054,00	0,00	100,00%
2.4.1.01.01.001.01	Salario básico	395.159.415,00	32.217.738,00	395.159.415,00	32.217.738,00	395.159.415,00	62.007.002,00	395.159.415,00	94.224.740,00	395.159.415,00	0,00	100,00%
2.4.1.01.01.001.02	Horas extras, dominicales, festivos y vacaciones	6.531.001,00	0,00	6.531.001,00	0,00	6.531.001,00	0,00	6.531.001,00	0,00	6.531.001,00	0,00	100,00%
2.4.1.01.01.001.04	Subsidio de alimentación	4.499.021,00	309.632,00	4.499.021,00	399.632,00	4.499.021,00	1.109.400,00	4.499.021,00	1.109.400,00	4.499.021,00	0,00	100,00%

*(Handwritten mark)*


*(Handwritten signature)*

HOSPITAL SAN CARLOS AIPE  
EMPRESA SOCIAL DEL ESTADO  
NIT 891180238 - 1



EJECUCION PRESUPUESTAL DE GASTOS  
AIPE - HUILA  
Mes de DICIEMBRE de 2024

CÓDIGO	CONCEPTO	Apropiación definitiva		Disponibilidad		Pto. comprometido		Obligaciones		Pagos		Pto. por ejecutar	% Ejec
		Mes	Acumulada	Mes	Acumulada	Mes	Acumulada	Mes	Acumulada	Mes	Acumulada		
2.4.1.01.01.001.05	Audito de transporte	048.000,00	8.164.800,00	048.000,00	8.164.800,00	1.208.000,00	8.164.800,00	1.944.000,00	8.164.800,00	1.944.000,00	8.164.800,00	0,00	100,00%
2.4.1.01.01.001.09	Prima de servicio	0,00	33.601.650,00	0,00	33.601.650,00	0,00	33.601.650,00	0,00	33.601.650,00	0,00	33.601.650,00	0,00	100,00%
2.4.1.01.01.001.07	Bonificación por servicios prestados	0,00	13.558.141,00	0,00	13.558.141,00	1.159.045,00	13.558.141,00	1.159.045,00	13.558.141,00	1.159.045,00	13.558.141,00	0,00	100,00%
2.4.1.01.01.001.08	PRESTACIONES SOCIALES	27.307.411,00	56.934.026,00	27.307.411,00	56.934.026,00	29.091.972,00	56.934.026,00	29.091.972,00	56.934.026,00	29.091.972,00	56.934.026,00	0,00	100,00%
2.4.1.01.01.001.08.01	Prima de navidad	27.307.411,00	37.334.655,00	27.307.411,00	37.334.655,00	27.307.411,00	37.334.655,00	27.307.411,00	37.334.655,00	27.307.411,00	37.334.655,00	0,00	100,00%
2.4.1.01.01.001.08.02	Prima de vacaciones	0,00	19.599.371,00	0,00	19.599.371,00	1.784.561,00	19.599.371,00	1.784.561,00	19.599.371,00	1.784.561,00	19.599.371,00	0,00	100,00%
2.4.1.01.01.02	Contribuciones interrentistas a la nómina	10.007.000,00	142.817.574,00	359.900,00	142.817.574,00	48.413.200,00	142.817.574,00	48.413.200,00	142.817.574,00	48.413.200,00	142.817.574,00	21.800.444,00	84,15%
2.4.1.01.02.001	Aportes a la seguridad social en pensionales	3.048.700,00	48.439.500,00	0,00	48.439.500,00	17.113.000,00	48.439.500,00	17.113.000,00	48.439.500,00	17.113.000,00	48.439.500,00	0,00	100,00%
2.4.1.01.02.002	Aportes a la seguridad social en salud	2.639.300,00	34.090.000,00	0,00	34.090.000,00	12.090.000,00	34.090.000,00	12.090.000,00	34.090.000,00	12.090.000,00	34.090.000,00	0,00	100,00%
2.4.1.01.02.003	Aportes de cesantías	0,00	10.574.541,00	0,00	10.574.541,00	0,00	10.574.541,00	0,00	10.574.541,00	0,00	10.574.541,00	23.425.499,00	31,10%
2.4.1.01.02.004	Aportes a cajas de compensación familiar	1.304.600,00	17.157.500,00	0,00	17.157.500,00	5.049.600,00	17.157.500,00	5.049.600,00	17.157.500,00	5.049.600,00	17.157.500,00	2.146.220,00	88,87%
2.4.1.01.02.005	Aportes generales al sistema de riesgos laborales	1.144.100,00	10.200.500,00	359.300,00	10.200.500,00	3.621.200,00	10.200.500,00	3.621.200,00	10.200.500,00	3.621.200,00	10.200.500,00	10.157.800,00	97,01%
2.4.1.01.02.006	Aportes al CBF	078.200,00	12.870.600,00	0,00	12.870.600,00	4.482.000,00	12.870.600,00	4.482.000,00	12.870.600,00	4.482.000,00	12.870.600,00	0,00	100,00%
2.4.1.01.02.007	Aportes al SENA	652.400,00	8.593.600,00	0,00	8.593.600,00	2.976.500,00	8.593.600,00	2.976.500,00	8.593.600,00	2.976.500,00	8.593.600,00	0,00	100,00%
2.4.1.01.02.008	Intereses a las Cesantías	0,00	811.333,00	0,00	811.333,00	0,00	811.333,00	0,00	811.333,00	0,00	811.333,00	0,00	100,00%
2.4.1.01.03	Requisitorios (o contribuciones de factor, salario)	13.000.000,00	38.330.764,00	13.000.000,00	38.330.764,00	7.838.125,00	25.330.764,00	7.838.125,00	25.330.764,00	7.838.125,00	25.330.764,00	0,00	100,00%
2.4.1.01.03.001	Prestaciones sociales	13.000.000,00	38.330.764,00	13.000.000,00	38.330.764,00	2.938.125,00	25.330.764,00	2.938.125,00	25.330.764,00	2.938.125,00	25.330.764,00	0,00	100,00%
2.4.1.01.03.001.01	Vacaciones	18.010.025,00	18.010.025,00	0,00	18.010.025,00	2.428.474,00	18.010.025,00	2.428.474,00	18.010.025,00	2.428.474,00	18.010.025,00	0,00	100,00%
2.4.1.01.03.001.02	Indemnización por vacaciones	0,00	2.315.302,00	0,00	2.315.302,00	0,00	2.315.302,00	0,00	2.315.302,00	0,00	2.315.302,00	0,00	100,00%
2.4.1.01.03.001.03	Bonificación especial de recreación	0,00	1.724.050,00	0,00	1.724.050,00	220.770,00	1.724.050,00	220.770,00	1.724.050,00	220.770,00	1.724.050,00	0,00	100,00%
2.4.1.01.03.001.04	Bienestar social	13.000.000,00	13.000.000,00	13.000.000,00	13.000.000,00	0,00	13.000.000,00	0,00	13.000.000,00	0,00	13.000.000,00	0,00	100,00%
2.4.1.01.03.001.05	Capacitación	0,00	0,00	0,00	0,00	0,00	0,00	0,00	0,00	0,00	0,00	0,00	0,00%
2.4.1.01.03.001.06	Otros Gastos servicios personales o Incremento Vacac.	0,00	2.381.387,00	0,00	2.381.387,00	188.081,00	2.381.387,00	188.081,00	2.381.387,00	188.081,00	2.381.387,00	0,00	100,00%
2.4.5	GASTOS DE COMERCIALIZACION Y Materiales y suministros	4.056.740.300,50	3.658.264.583,42	70.775.175,87	3.657.514.583,42	1.054.489.313,84	3.659.513.530,02	841.637.801,00	2.768.557.569,18	401.233.723,08	401.233.723,08	0,00	90,08%
2.4.5.01	Productos alimenticios, bebidas y bebidas alcohólicas de venta al por menor (excepto pan de molde)	718.741.241,50	6.450.000,00	27.365.327,24	447.032.271,24	193.076.265,84	447.032.271,24	126.873.261,00	190.163.075,00	271.708.970,26	190.163.075,00	0,00	62,20%
2.4.5.01.02	Productos alimenticios, bebidas y bebidas alcohólicas de venta al por mayor (excepto pan de molde)	0,00	6.450.000,00	0,00	6.450.000,00	0,00	6.450.000,00	0,00	6.450.000,00	0,00	6.450.000,00	0,00	100,00%
2.4.5.01.02.07	PRENDAS DE VESTIR	0,00	6.450.000,00	0,00	6.450.000,00	0,00	6.450.000,00	0,00	6.450.000,00	0,00	6.450.000,00	0,00	100,00%
2.4.5.01.02.07.01	Prendas de vestir (camisas, chalecos)	0,00	6.450.000,00	0,00	6.450.000,00	0,00	6.450.000,00	0,00	6.450.000,00	0,00	6.450.000,00	0,00	100,00%
2.4.5.01.03	Utiles y otros materiales (excepto producidos metálicos)	712.291.241,50	440.582.271,24	27.365.327,24	440.582.271,24	193.079.261,84	440.582.271,24	126.173.251,00	183.713.075,00	271.708.970,26	183.713.075,00	0,00	61,15%




EJECUCION PRESUPUESTAL DE GASTOS  
AIPE - HUILA

Mes de DICIEMBRE de 2024

CÓDIGO	CONCEPTO	Apropiación definitiva	Disponibilidad		Pto. comprometido		Obligaciones		Pagos		Pto. por ejecutar	% Ejec
			Mes	Acumulada	Mes	Acumulada	Mes	Acumulada	Mes	Acumulada		
2.4.5.01.03.01	Productos Farmacéuticos	344.000.000,00	0,00	344.000,00	0,00	344.000,00	0,00	344.000,00	0,00	344.000,00	100,00 %	
2.4.5.01.03.02	Materiales Quirúrgicos	140.000.000,00	0,00	140.000,00	0,00	140.000,00	0,00	140.000,00	0,00	140.000,00	100,00 %	
2.4.5.01.03.03	Materiales para Odontología	100.000.000,00	0,00	100.000,00	0,00	100.000,00	0,00	100.000,00	0,00	100.000,00	100,00 %	
2.4.5.01.03.04	Materiales para Laboratorio	114.351.000,00	0,00	114.351,00	0,00	114.351,00	0,00	114.351,00	0,00	114.351,00	100,00 %	
2.4.5.02	Adquisición de servicios	3.340.007.000,00	0,00	3.340.007,00	0,00	3.340.007,00	0,00	3.340.007,00	0,00	3.340.007,00	100,00 %	
2.4.5.02.05	Servicios de la construcción	30.000.000,00	0,00	30.000,00	0,00	30.000,00	0,00	30.000,00	0,00	30.000,00	100,00 %	
2.4.5.02.05.04	SERVICIOS DE CONSTRUCCIÓN de obras civiles (mantenimiento)	30.000.000,00	0,00	30.000,00	0,00	30.000,00	0,00	30.000,00	0,00	30.000,00	100,00 %	
2.4.5.02.05.04.01	SERVICIOS DE CONSTRUCCIÓN de obras civiles (mantenimiento) - SERVICIOS DE ALUMBRADO	340.000,00	0,00	340.000,00	0,00	340.000,00	0,00	340.000,00	0,00	340.000,00	100,00 %	
2.4.5.02.05.03	SERVICIOS DE ALUMBRADO	340.000,00	0,00	340.000,00	0,00	340.000,00	0,00	340.000,00	0,00	340.000,00	100,00 %	
2.4.5.02.05.03.01	SERVICIOS DE ALUMBRADO de suministro de comidas y conexos	340.000,00	0,00	340.000,00	0,00	340.000,00	0,00	340.000,00	0,00	340.000,00	100,00 %	
2.4.5.02.07	SERVICIOS FINANCIEROS Y SERVICIOS CONEXOS	107.502.000,00	0,00	107.502,00	0,00	107.502,00	0,00	107.502,00	0,00	107.502,00	100,00 %	
2.4.5.02.07.01.03	SERVICIOS DE SEGUROS Y PENSIONES (excluido los servicios de resacaque y empresas y servicios de	107.502.000,00	0,00	107.502,00	0,00	107.502,00	0,00	107.502,00	0,00	107.502,00	100,00 %	
2.4.5.02.08	SERVICIOS DE TELECOMUNICACIONES	6.887.000,00	0,00	6.887,00	0,00	6.887,00	0,00	6.887,00	0,00	6.887,00	100,00 %	
2.4.5.02.08.04.01	SERVICIOS DE TELECOMUNICACIONES y transportes (encomiendas, envíos, etc)	6.887.000,00	0,00	6.887,00	0,00	6.887,00	0,00	6.887,00	0,00	6.887,00	100,00 %	
2.4.5.02.08.05	SERVICIOS DE SOPORTE	311.000.000,00	0,00	311.000,00	0,00	311.000,00	0,00	311.000,00	0,00	311.000,00	100,00 %	
2.4.5.02.08.05.01	SERVICIOS DE SOPORTE de servicios auxiliares	311.000.000,00	0,00	311.000,00	0,00	311.000,00	0,00	311.000,00	0,00	311.000,00	100,00 %	
2.4.5.02.08.05.02	SERVICIOS DE SOPORTE de servicios auxiliares	311.000.000,00	0,00	311.000,00	0,00	311.000,00	0,00	311.000,00	0,00	311.000,00	100,00 %	
2.4.5.02.09	SERVICIOS PARA LA COMUNIDAD, sociales y personales	3.115.270.000,00	0,00	3.115.270,00	0,00	3.115.270,00	0,00	3.115.270,00	0,00	3.115.270,00	100,00 %	
2.4.5.02.09.01	SERVICIOS PARA LA COMUNIDAD, sociales y personales	3.115.270.000,00	0,00	3.115.270,00	0,00	3.115.270,00	0,00	3.115.270,00	0,00	3.115.270,00	100,00 %	
2.4.5.02.09.03	SERVICIOS PARA EL CUIDADO DE LA SALUD HUMANA Y SERVICIOS	1.230.320.000,00	0,00	1.230.320,00	0,00	1.230.320,00	0,00	1.230.320,00	0,00	1.230.320,00	100,00 %	
2.4.5.02.09.03.01	SERVICIOS PARA EL CUIDADO DE LA SALUD HUMANA Y SERVICIOS	1.230.320.000,00	0,00	1.230.320,00	0,00	1.230.320,00	0,00	1.230.320,00	0,00	1.230.320,00	100,00 %	
2.4.5.02.09.03.01	SERVICIOS PARA EL CUIDADO DE LA SALUD HUMANA Y SERVICIOS	1.230.320.000,00	0,00	1.230.320,00	0,00	1.230.320,00	0,00	1.230.320,00	0,00	1.230.320,00	100,00 %	
2.4.5.02.09.03.02	SERVICIOS PARA EL CUIDADO DE LA SALUD HUMANA Y SERVICIOS	1.010.045.723,00	0,00	1.010.045,72	0,00	1.010.045,72	0,00	1.010.045,72	0,00	1.010.045,72	100,00 %	
2.4.5.02.09.05	SERVICIOS POR CONVERTIDOS INTERADMINISTRATIVOS	273.070.000,00	0,00	273.070,00	0,00	273.070,00	0,00	273.070,00	0,00	273.070,00	100,00 %	
2.4.5.02.09.05.01	SERVICIOS POR CONVERTIDOS	273.070.000,00	0,00	273.070,00	0,00	273.070,00	0,00	273.070,00	0,00	273.070,00	100,00 %	
2.4.5.02.09.05.02	Programa PIC MUNICIPAL	30.700.000,00	0,00	30.700,00	0,00	30.700,00	0,00	30.700,00	0,00	30.700,00	100,00 %	
2.4.5.02.09.05.03	Programa PIC DEPARTAMENTAL	30.700.000,00	0,00	30.700,00	0,00	30.700,00	0,00	30.700,00	0,00	30.700,00	100,00 %	
2.4.5.02.09.05.03	APOYO SUBSIDIO A LA OFERTA	0,00	0,00	0,00	0,00	0,00	0,00	0,00	0,00	0,00	0,00 %	

HOSPITAL SAN CARLOS AIPE  
EMPRESA SOCIAL DEL ESTADO  
NIT 891180238 - 1



EJECUCION PRESUPUESTAL DE GASTOS  
AIPE - HUILA




Mes de DICIEMBRE de 2024

CÓDIGO	CONCEPTO	Apropiación definitiva	Disponibilidad		Pto. comprometido		Obligaciones		Pagos		Pto. por ejecutar	% Ejec
			Mes	Acumulada	Mes	Acumulada	Mes	Acumulada	Mes	Acumulada		
2.4.5.02.09.05.04	Programa Vacunación y otros similares	0,00	0,00	0,00	0,00	0,00	0,00	0,00	0,00	0,00	0,00	0,00 %
2.4.5.02.09.05.05	Programa Asio y otros programas sociales municipales	234.218.104,00	0,00	234.218.104,00	0,00	234.218.104,00	0,00	64.802.850,00	200.394.310,00	0,00	0,00	100,00 %
2.4.5.02.09.05.08	Nomina Provisional Asistencia PYMS	0,00	0,00	0,00	0,00	0,00	0,00	0,00	0,00	0,00	0,00	0,00 %
2.4.5.02.09.07	Alimentación	10.000.000,00	0,00	0,00	0,00	0,00	0,00	0,00	0,00	10.000.000,00	0,00	0,00 %
<b>2.5</b>	<b>GASTOS DE INVERSIÓN</b>	1.292.622.038,00	584.115.230,00	992.086.922,00	584.115.230,00	992.086.922,00	282.057.818,00	431.453.416,00	710.029.304,00	300.535.114,00	76,75 %	76,75 %
<b>2.5.1</b>	<b>INFRAESTRUCTURA</b>	1.292.622.038,00	584.115.230,00	992.086.922,00	584.115.230,00	992.086.922,00	282.057.818,00	431.453.416,00	710.029.304,00	300.535.114,00	76,75 %	76,75 %
<b>2.5.1.1</b>	<b>INFRAESTRUCTURA</b>	1.292.622.038,00	584.115.230,00	992.086.922,00	584.115.230,00	992.086.922,00	282.057.818,00	431.453.416,00	710.029.304,00	300.535.114,00	76,75 %	76,75 %
2.5.1.1.1	Proyecto "Mantenimiento y mejoramiento infraestructura hospital, línea J.A.402, nueva y de construcción para el PROYECTO MEJORAMIENTO DE LA CUBIERTA PARA EL PROYECTO DE SERVICIOS PERSONALES"	149.971.886,00	0,00	149.971.886,00	0,00	149.971.886,00	0,00	0,00	149.971.886,00	0,00	0,00	100,00 %
2.5.1.1.2	Proyecto "Adquisición de ambulancia línea J.A.402, nueva y de construcción para el PROYECTO MEJORAMIENTO DE LA CUBIERTA PARA EL PROYECTO DE SERVICIOS PERSONALES"	578.535.114,00	0,00	578.535.114,00	0,00	578.535.114,00	0,00	149.395.798,00	278.000.000,00	300.535.114,00	48,85 %	48,85 %
2.5.1.1.4	Proyecto "Adquisición de ambulancia línea J.A.402, nueva y de construcción para el PROYECTO MEJORAMIENTO DE LA CUBIERTA PARA EL PROYECTO DE SERVICIOS PERSONALES"	564.115.238,00	584.115.230,00	564.115.230,00	584.115.230,00	564.115.230,00	282.057.818,00	282.057.818,00	282.057.818,00	0,00	0,00	100,00 %
<b>A</b>	<b>FINANCIAMIENTO</b>	0,00	0,00	0,00	0,00	0,00	0,00	0,00	0,00	0,00	0,00 %	0,00 %
<b>A1</b>	<b>GASTOS DE PERSONAL</b>	0,00	0,00	0,00	0,00	0,00	0,00	0,00	0,00	0,00	0,00 %	0,00 %
<b>A101</b>	<b>GASTOS DE PERSONAL ADMINISTRATIVOS</b>	0,00	0,00	0,00	0,00	0,00	0,00	0,00	0,00	0,00	0,00 %	0,00 %
<b>A10101</b>	<b>SERVICIOS PERSONALES ASOCIADOS A LA NOMINA</b>	0,00	0,00	0,00	0,00	0,00	0,00	0,00	0,00	0,00	0,00 %	0,00 %
<b>A10104</b>	<b>Prima o subsidio de Alimentación</b>	0,00	0,00	0,00	0,00	0,00	0,00	0,00	0,00	0,00	0,00 %	0,00 %
<b>A10103</b>	<b>CONTRIBUCIONES INHERENTES A LA NOMINA</b>	0,00	0,00	0,00	0,00	0,00	0,00	0,00	0,00	0,00	0,00 %	0,00 %
<b>A1010301</b>	<b>SIN SITUACIÓN DE FONDOS</b>	0,00	0,00	0,00	0,00	0,00	0,00	0,00	0,00	0,00	0,00 %	0,00 %
<b>A1010302</b>	<b>CON SITUACIÓN DE FONDOS</b>	0,00	0,00	0,00	0,00	0,00	0,00	0,00	0,00	0,00	0,00 %	0,00 %
<b>A10104</b>	<b>CONTRIBUCIONES INHERENTES A LA NOMINA</b>	0,00	0,00	0,00	0,00	0,00	0,00	0,00	0,00	0,00	0,00 %	0,00 %
<b>A1010401</b>	<b>SIN SITUACIÓN DE FONDOS</b>	0,00	0,00	0,00	0,00	0,00	0,00	0,00	0,00	0,00	0,00 %	0,00 %
<b>A1010402</b>	<b>CON SITUACIÓN DE FONDOS</b>	0,00	0,00	0,00	0,00	0,00	0,00	0,00	0,00	0,00	0,00 %	0,00 %
<b>A102</b>	<b>GASTOS DE PERSONAL OPERATIVOS</b>	0,00	0,00	0,00	0,00	0,00	0,00	0,00	0,00	0,00	0,00 %	0,00 %
<b>A10203</b>	<b>CONTRIBUCIONES INHERENTES A LA NOMINA</b>	0,00	0,00	0,00	0,00	0,00	0,00	0,00	0,00	0,00	0,00 %	0,00 %
<b>A1020301</b>	<b>SIN SITUACIÓN DE FONDOS</b>	0,00	0,00	0,00	0,00	0,00	0,00	0,00	0,00	0,00	0,00 %	0,00 %
<b>A1020302</b>	<b>CON SITUACIÓN DE FONDOS</b>	0,00	0,00	0,00	0,00	0,00	0,00	0,00	0,00	0,00	0,00 %	0,00 %
<b>A10204</b>	<b>CONTRIBUCIONES INHERENTES A LA NOMINA</b>	0,00	0,00	0,00	0,00	0,00	0,00	0,00	0,00	0,00	0,00 %	0,00 %
<b>A1020401</b>	<b>SIN SITUACIÓN DE FONDOS</b>	0,00	0,00	0,00	0,00	0,00	0,00	0,00	0,00	0,00	0,00 %	0,00 %
<b>A1020402</b>	<b>CON SITUACIÓN DE FONDOS</b>	0,00	0,00	0,00	0,00	0,00	0,00	0,00	0,00	0,00	0,00 %	0,00 %

**HOSPITAL SAN CARLOS AIPE**  
**EMPRESA SOCIAL DEL ESTADO**  
 NIT 891180238 - 1



**EJECUCION PRESUPUESTAL DE GASTOS**  
**AIPE - HUILA**  
 Mes de **DICIEMBRE** de 2024

CÓDIGO	CONCEPTO	Apropiación definitiva	Disponibilidad		Pto. comprometido		Obligaciones		Pagos		Pto. por ejecutar	% Ejec
			Mes	Acumulada	Mes	Acumulada	Mes	Acumulada	Mes	Acumulada		
	<b>Gran Total :</b>	9.598.948.889,05	944.757.408,03	8.764.969.290,99	661.348.348,03	8.760.219.200,99	2.085.778.125,72	8.390.208.026,03	2.042.341.121,07	8.870.825.018,82	802.758.998,99	91,60%
	 Gerente							 Contador				
								 Jefe de Presupuesto				